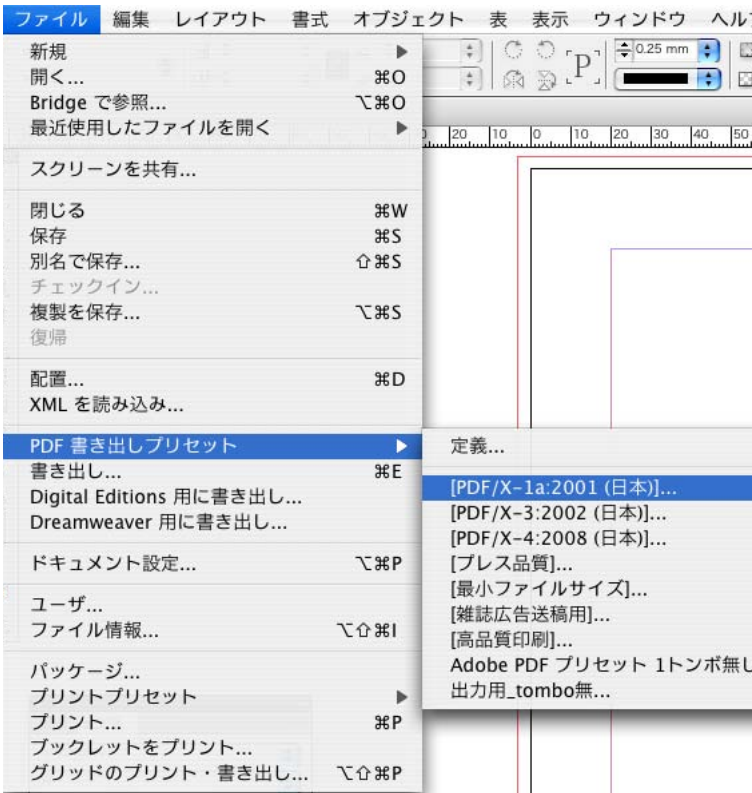
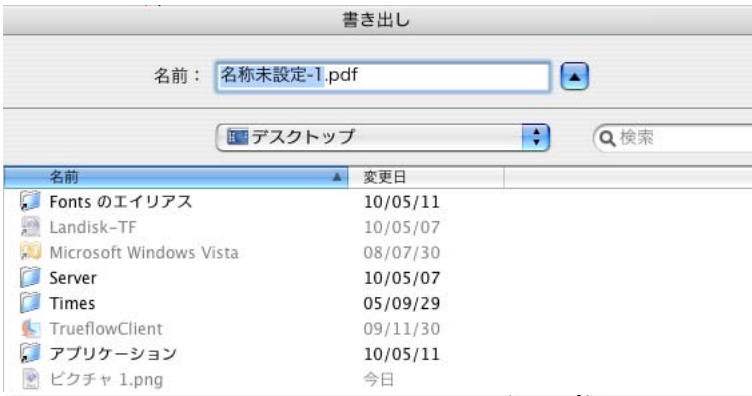


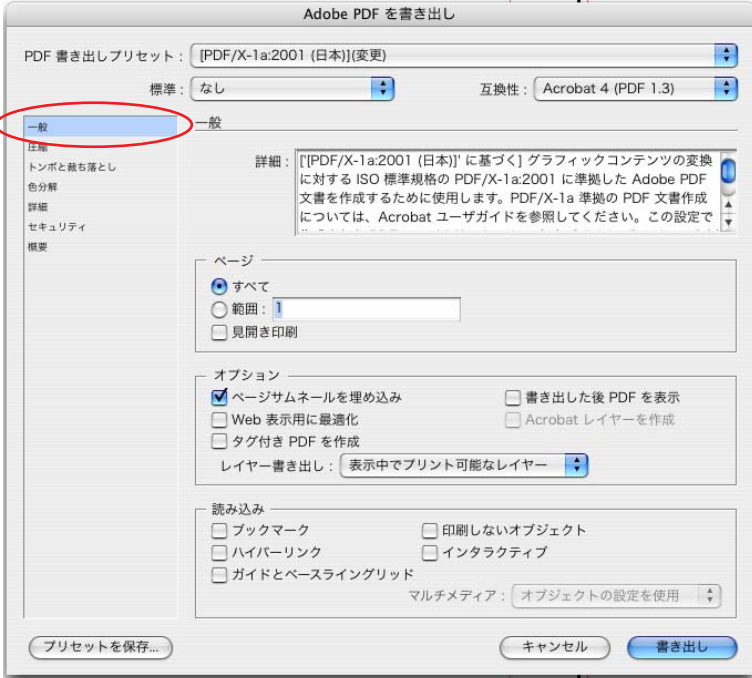
# 面付用PDFの書き出し



PDF書き出しプリセット  
↓  
[PDF/X-1a:2001(日本)]...  
を選ぶ



書き出し先の場所と名前を決める



一般

- ① 標準 → なし
- ② 互換性 → Acrobat 4 (PDF 1.3)
- ③ ページ → すべてあるいは範囲を決める (見開き印刷に ✓ は入れない)
- ④ オプション → ページサムネールを埋め込みに ✓

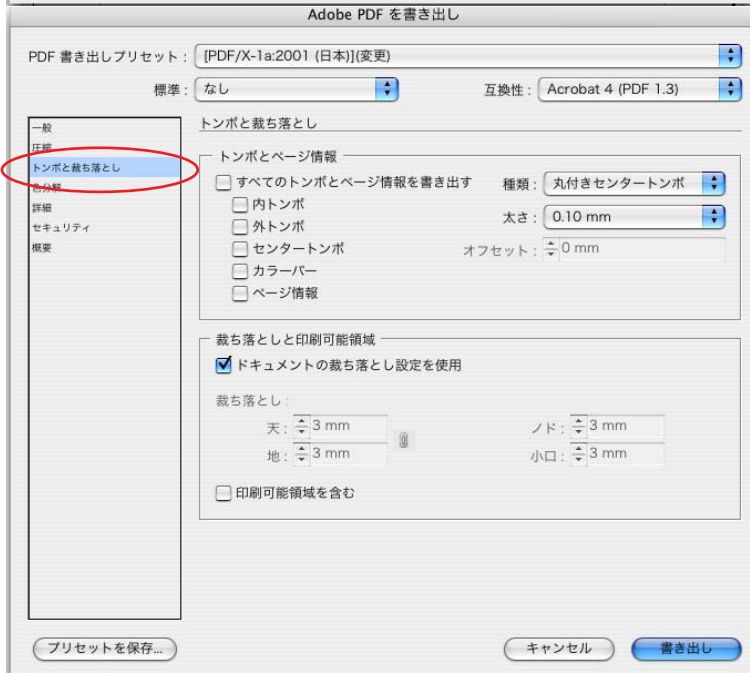


### 圧縮

カラー画像・グレースケール画像・モノクロ画像



ダウンサンプルしない  
(希にダウンサンプルしなければならぬ大容量のデータがあります)

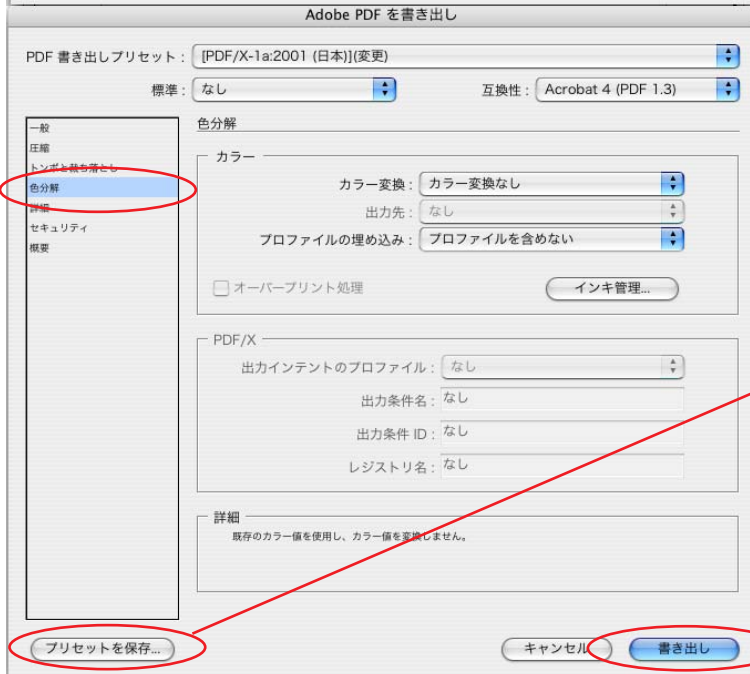


トンボと裁ち落とし  
トンボとページ情報



すべてのトンボとページ情報を書き出すの✓をはずす

裁ち落としと印刷可能領域  
ドキュメントの裁ち落とし設定を使用に✓を入れる



色分解  
カラー変換



カラー変換なしを選んで書き出しをプッシュ

最後にプリセットを保存を押して面付用をセットしておけば便利です